

Fig. 1 Bunddæk. Pallen set fra neden.

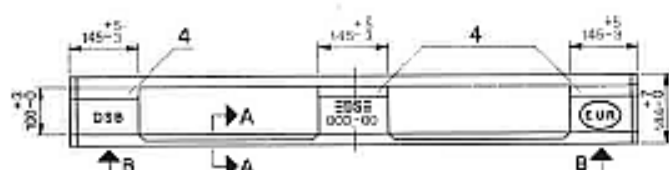


Fig. 2

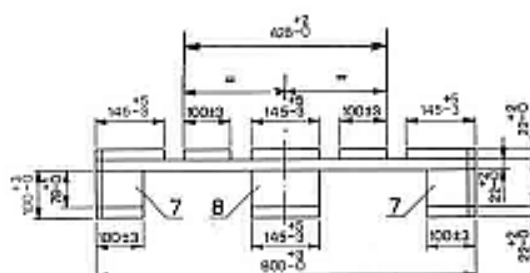


Fig. 4

Odense Palledepot A/S

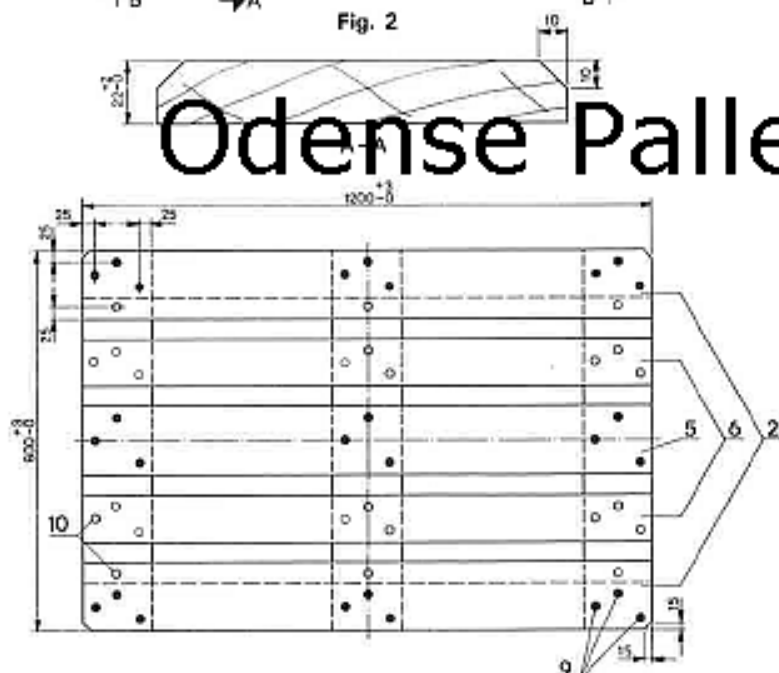


Fig. 3 Topdæk. Pallen set fra oven.

Tabel 1

| Pos. nr. | antal | Benævnelse | mål i mm | Materiale | |
|----------|-------|-------------------|-----------------|--------------|----|
| 1 | 2 | Bundyderbræt | 22 × 100 × 1200 | Se pkt. 3.12 | |
| 2 | 2 | Topyderbræt | 22 × 145 × 1200 | | |
| 3 | 1 | Bundmidtbræt | 22 × 145 × 1200 | | |
| 4 | 3 | Revlé | 22 × 145 × 800 | | |
| 5 | 1 | Topmidtbræt | 22 × 145 × 1200 | | |
| 6 | 2 | Topmellebræt | 22 × 100 × 1200 | | |
| 7 | 6 | Sideklods | 78 × 100 × 145 | | |
| 8 | 3 | Midtclods | 78 × 145 × 145 | | |
| 9 | 54 | Snoede søm | 90 × 3,5 | | 1) |
| 10 | 24 | Runde, glatte søm | 60 × 2,5 | | |

1) Placering, antal og sømmenes type samt deres nominelle mål er kun anført som eksempel, se pkt. 5.

3. Træets kvalitet

Beskrivelsen i dette afsnit gælder de synlige dele i de færdige paller.

3.1 Almindelige bestemmelser

Træet skal være friskt. Træet må ikke være behandlet med træbeskyttelsesmidler. Det skal være fri for følgende fejl:

- | | |
|---------------|---------------------|
| – råd | – snoede fibre |
| – svamp | – torne |
| – frøstrevner | – barkslag |
| – kræft | – spor af mistelten |
| – knusninger | – fremmedlegemer |
| – splinter | |

3.2 Fugtindhold

Træets fugtindhold må ved kontrol ikke overstige 22% (vægt procent).

3.3 Vankanter

For de i pkt. 3.12 angivne træsorter, bortset fra egetræ, gælder:

Vankanter tillades ikke på klodser, revler, bundmidtbræt eller på top- og bundyderbrædders yderkanter. På øvrige dele tillades to vankanter på hver del, under forudsætning af at den dels er barkfri og dels at vankanterne hver for sig ikke er over 15 mm brede.

Ved anvendelse af egetræ er vankanter ikke tilladt.

3.4 Knaster

Rådknaster, løse knaster og gennemgående tørre knaster tillades ikke. Kun friske og fastvoksede knaster tillades.

- Som friske regnes knaster med et tværsnit, som ikke viser noget spor af forandring eller råd og som ved nåletræ ikke ser glasagtige ud.
- Som fastvoksede regnes knaster, som i tørt træ i mindst 3/4 af deres omkreds er fast sammenvoksede med omgivende træ.

Knasternes størrelse fastlægges ved opmåling vinkelret mod træets længderetning.

- For revlebrædderne gælder, at ingen knast må have en størrelse, der er større end 1/4 af revlebrættets bredde. For hver længde af revlebrættet lig med dets bredde må den sammenlagte størrelse af knasterne ikke overskride 1/3 af brættets bredde.
- For de øvrige brædder gælder, at ingen knast må have en størrelse, der er større end 1/3 af brættets bredde. For hver længde af brættet lig med dets bredde må den sammenlagte størrelse af knasterne ikke overskride 1/2 af brættets bredde.
- Knaster, som er mindre end 10 mm, er tilladte og skal ikke medregnes ved opmåling af knasternes totale størrelse.

3.5 Revner

I klodserne tillades overfladiske tørrerevner.

I hvert bræt tillades kun en gennemgående revne, hvis længde skal være mindre end brættets bredde og som ikke er opstået ved pallens samling.

3.6 Misfarvning

Lettere blåsplint og vejrbidthed tillades. Misfarvning, der skyldes dårlige tørrings- og lagringsforhold, tillades ikke.

3.7 Harpiksgruber

Harpiksgruber tillades ikke på pallerens over- eller underside.

På andre dele tillades overfladiske harpiksgruber med en længde på maks. 50 mm.

3.8 Fiberretningen

Skrå fiberretning – i forhold til træstykkets længde skal være mindre end

- 5% i noget bræt
- 20% i nogen klods